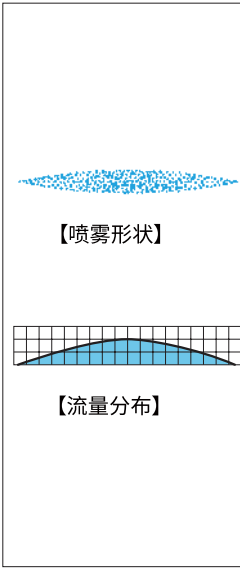


管扣式快拆喷嘴

QB



【特性】

- 产生中间强两边弱的山形流量分布的扇形喷嘴。
- 安装简单,只需要配管上开一个 $\Phi 14.3\text{mm}$ 的小孔插入即可。
- 接合器有1", 1 $\frac{1}{4}$ ", 1 $\frac{1}{2}$ ", 2", 25A及30A管用的6种,并按不同颜色区分。
- 配管与接合器之间用O型垫圈密封,在0.4MPa以下的压力范围内使用。
- 可任意调节喷雾角度50°,并根据不同喷量区分用不同颜色的喷嘴。
- 扣盖适用于所有型号。
- 采用快拆式喷嘴,简单装卸,便于维护。
- 采用旋转式固定,不必担心喷嘴脱落。

【标准压力】

0.3MPa

【主要用途】

喷涂的前后处理:汽车、喷涂设备、家电。
清洗:制铁工厂酸洗后水洗、食品工厂的水洗工段。

QB系列

	QB系列
构造	●由喷嘴、球体部、接合器构成,只需更换损坏的喷嘴。
材质	●主体为FRPP(添加玻璃纤维的PP塑胶材料)。

【金属配管用】

配管管径 (英寸)	接合器 颜色	外形尺寸(mm)						重量 (g)
		L ₁	L ₂	L ₃	L ₄	ϕD_1	ϕD_2	
1		105	89	72	55	34	48	61
1 $\frac{1}{4}$		114	98	76	55	42.7	48	
1 $\frac{1}{2}$		120	104	79	55	48.6	48	
2		132	116	85	55	60.5	48	

※请使用JIS G 3459(SUS配管)规格管道。

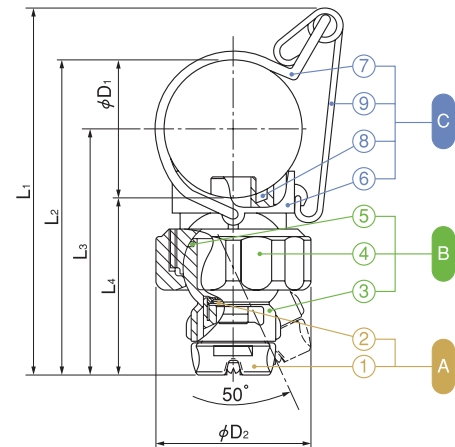
【PVC配管用】

配管管径 (英寸)	接合器 颜色	外形尺寸(mm)						重量 (g)
		L ₁	L ₂	L ₃	L ₄	ϕD_1	ϕD_2	
25A		103	87	71	55	32	48	61
30A		109	93	74	55	38	48	
40A		120	104	79	55	48.6	48	
50A		132	116	85	55	60.5	48	

※请使用JIS K 6742(PVC配管)规格的管道。

※40A、50A指的是金属配管的1 $\frac{1}{2}$ 英寸及2英寸。

(注意事项) 根据材料和喷嘴型号,其外观、外形尺寸可能存在差异。



① 喷嘴 (①喷嘴 ②垫圈<FEPM>)



















③ 球体部 (③球形接合器 ④扣盖 ⑤O型垫圈<NBR>)

⑥ 接合件 (⑥主体 ⑦旋转扣 ⑧O型垫圈<NBR> ⑨旋转固定件(选件))

喷嘴 区分 (at 0.3MPa)	喷量 区分	配管管径		喷 量 (ℓ/min)				平均 粒子径 (μm)	异物 通过径 (mm)	喷嘴 本体颜色
		英寸	管径	0.1 MPa	0.2 MPa	0.3 MPa	0.4 MPa			
80	80	1	25A	4.62	6.53	8.00	9.24	430	1.7	
	100		•	5.77	8.16	10.0	11.5		2.0	
	120		•	6.93	9.80	12.0	13.9		2.3	
	160		30A	9.24	13.1	16.0	18.5		2.7	
	180	1 $\frac{1}{2}$	•	10.4	14.7	18.0	20.8	510	2.8	
	200		(40A)	11.5	16.3	20.0	23.1		2.8	
	240		•	13.9	19.6	24.0	27.7		3.2	
	280		(50A)	16.2	22.9	28.0	32.3		3.6	
	390	2		22.5	31.8	39.0	45.0	610	4.3	

管扣式快拆喷嘴 QB系列

性能

喷嘴 区分	喷量 区分	配管管径		喷 量 (ℓ/min)				平均 粒子径 (μm)	异物 通过径 (mm)	喷嘴 本体颜色
		英寸	(呼び径)	0.1 MPa	0.2 MPa	0.3 MPa	0.4 MPa			
65	80	1 ・ 1¼ ・ 2	25A ・ 30A ・ (40A) ・ (50A)	4.62	6.53	8.00	9.24	460	1.8	
	100			5.77	8.16	10.0	11.5		2.2	
	120			6.93	9.80	12.0	13.9		2.4	
	160			9.24	13.1	16.0	18.5		2.8	
	180			10.4	14.7	18.0	20.8		3.0	
	200			11.5	16.3	20.0	23.1	{	3.3	
	240			13.9	19.6	24.0	27.7		3.6	
	280			16.2	22.9	28.0	32.3		3.8	
	390			22.5	31.8	39.0	45.0		4.5	
40	80	1¼ ・ 2	(40A) ・ (50A)	4.62	6.53	8.00	9.24	560	2.2	
	100			5.77	8.16	10.0	11.5		2.5	
	120			6.93	9.80	12.0	13.9		2.8	
	160			9.24	13.1	16.0	18.5		3.2	
	180			10.4	14.7	18.0	20.8	{	3.3	
	200			11.5	16.3	20.0	23.1		3.6	
	240			13.9	19.6	24.0	27.7		3.9	
	280			16.2	22.9	28.0	32.3		4.3	
	390			22.5	31.8	39.0	45.0		5.1	

● (注意事项) 不能安装快拆喷嘴 (INVV.INJJX系列)



使用上注意

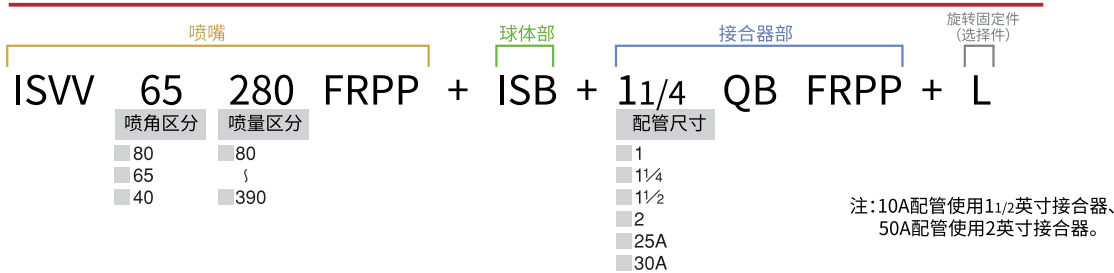
请压力在0.4MPa下使用。

※请避免在使用水锤时及压力急速变化下使用。

洽谈要领

型号请参阅图表, 并依如下方式标记

<例>...ISVV 65280 FRPP+ISB+1¼QBFRPP+L



QB系列相关产品

名 称	外 观	特 长														
BAA+QB 系列		<ul style="list-style-type: none">●结合角式喷嘴和QB系列特点的新型清洗空气(空调加湿)喷嘴。●快速安装,只需在现有的管道上开一个(14.3mm)的孔,即可安装喷嘴。●包括一个用于固定喷嘴的弹簧锁。●流入口与喷出口都是1孔,不易堵塞。 <p>※ 由于球体部是固定的, 因此不能改变喷雾方向。</p>														
球形接合器 QBP 系列	<div> <p>可轻松 安装喷嘴</p></div>	<ul style="list-style-type: none">●可安装螺纹尺寸Rc1/4、Rc3/8、Rc1/2标准喷嘴的QB系列的姐妹品。●可通过球形接合器自由调整喷雾方向。●管扣式固定设计使其可轻松安装于配管上●主要材质:FRPP <div>主用途</div> <ul style="list-style-type: none">●食品工厂的周转箱水洗●涂装前处理的药液喷洒 <div>尺寸</div> <table><tr><th colspan="4">配管管径</th></tr><tr><td rowspan="4">金属配管用 (英寸)</td><td>1</td><td rowspan="4">PVC配管用 (英寸)*</td><td>25A</td></tr><tr><td>1*1/4</td><td>30A</td></tr><tr><td>1*1/2</td><td>40A</td></tr><tr><td>2</td><td>50A</td></tr></table> <p>※ 40A、50A指的是金属配管的1*1/2英寸和2英寸。</p>	配管管径				金属配管用 (英寸)	1	PVC配管用 (英寸)*	25A	1*1/4	30A	1*1/2	40A	2	50A
配管管径																
金属配管用 (英寸)	1	PVC配管用 (英寸)*	25A													
	1*1/4		30A													
	1*1/2		40A													
	2		50A													